
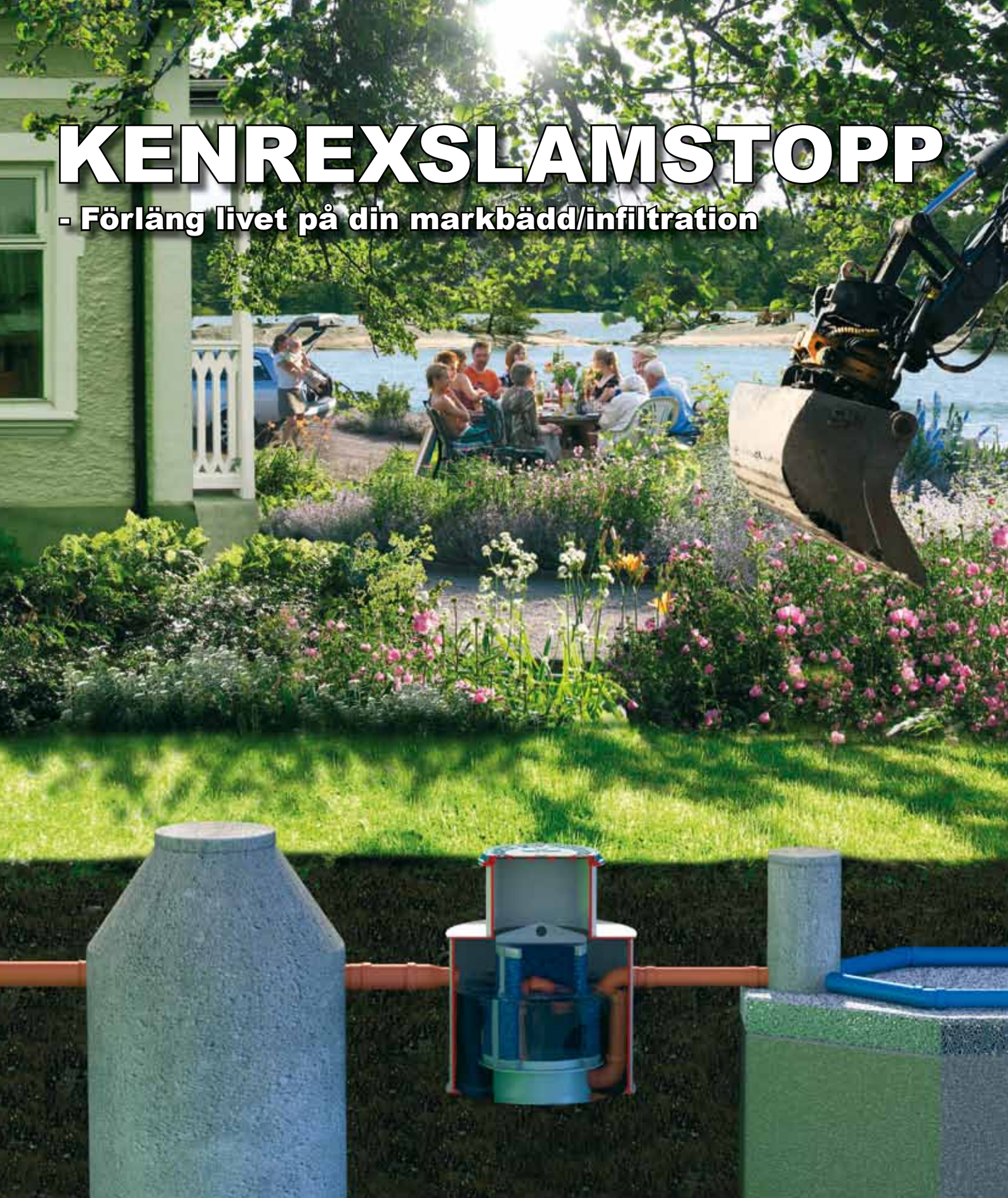


# KENREXSLAMSTOPP

- Förläng livet på din markbädd/infiltration



**KENREX**  
ENVIROTECH

# KENREX SLAMSTOPP

SKYDDA DIN INFILTRATION/MARKBÄDD FRÅN SLAMFLYKT.

**KENREX SLAMSTOPP ÄR EN UNIK SLAMSTOPPSBRUNN SOM KAN KOPPLAS TILL ALLA TYPER AV AVLOPPSANLÄGGNINGAR. KENREX SLAMSTOPP MED SLAMLARM SOM VARNAR OM SLAMFLYKT SKER.**

Funktionen på ett avloppssystem med en befintlig trekammarbrunn och efterföljande mark- eller infiltrationsbädd kan i många fall vara svår att avgöra. Det mest vanliga problemet som förekommer vid dessa lösningar är att det uppstår slamflykt, det vill säga att slam täpper igen markbädden och orsakar stopp i avloppssystemet. I dessa fall är den enda lösningen att gräva upp bädden och anlägga en ny, vilket kan vara mycket kostsamt. Med hjälp av Kenrex Slamstopp kan dessa problem enkelt undvikas. Genom att koppla in ett Kenrexslamstopp efter den befintliga trekammarbrunnen förhindras slammet från att gå vidare ut i mark-/infiltrationsbädden.

Om det blir för mycket slam kommer slamlarmet att lysa och det är därmed dags att kontakta ditt slamsugningsföretag eller oss på Kenrex. Montering av Kenrexslamstopp sker mellan trekammarbrunnen och mark-/infiltrationsbädden. Slamstoppsbehållaren har en höjd på 1,2 meter och en diameter på 1 meter och är mycket enkel att montera på ett befintligt avloppssystem.

## Kenrex trekammarbrunn med inbyggt slamstopp.

För nybyggnation och därmed nyanläggning av mark-/infiltrationsbädd rekommenderar vi Kenrex unika trekammarbrunn med ett redan inbyggt slamstopp. Trekammarbrunnen finns i storlekar mellan 2-8 m<sup>3</sup>.




**Kenrex Slamsopp**

*Kenrexslamstopp förlänger livet på din befintliga markbädd.*



**Kenrex slamavskiljare med inbyggt Slamsopp**

*Kenrex slamavskiljare vid nyanläggning av mark-/infiltrationsbädd.*



## Kenrex slamstopp förlänger livet på din befintliga markbädd.

Den unika slamstoppsbrunnen från Kenrex med slamlarm, kan kopplas till vilken befintlig markbädd som helst. Montering sker mellan slamavskiljaren och fördelningsbrunnen. Behållaren är mycket enkel att montera med en total höjd på 1,2 meter och en diameter på 1,0 meter. Grävning tar bara ca två timmar. Kunden, installatören och kommunen kan känna sig säkra på att infiltrationen eller markbädden ej slammar igen.

Skydd mot slamflykt.

Slamlarm om slamflykt sker

Enkelt för slamtömmaren

En säkerhet för fastighetsägaren och miljön



Din lokala Kenrexrepresentant: